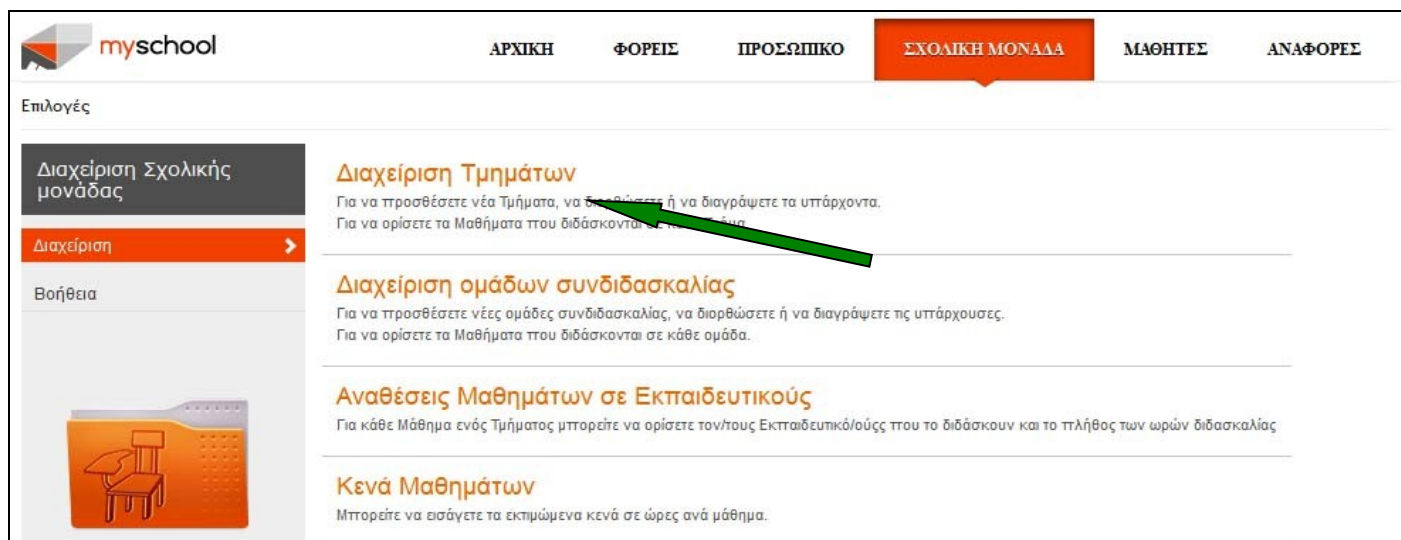


ΔΗΜΙΟΥΡΓΙΑ ΤΜΗΜΑΤΩΝ

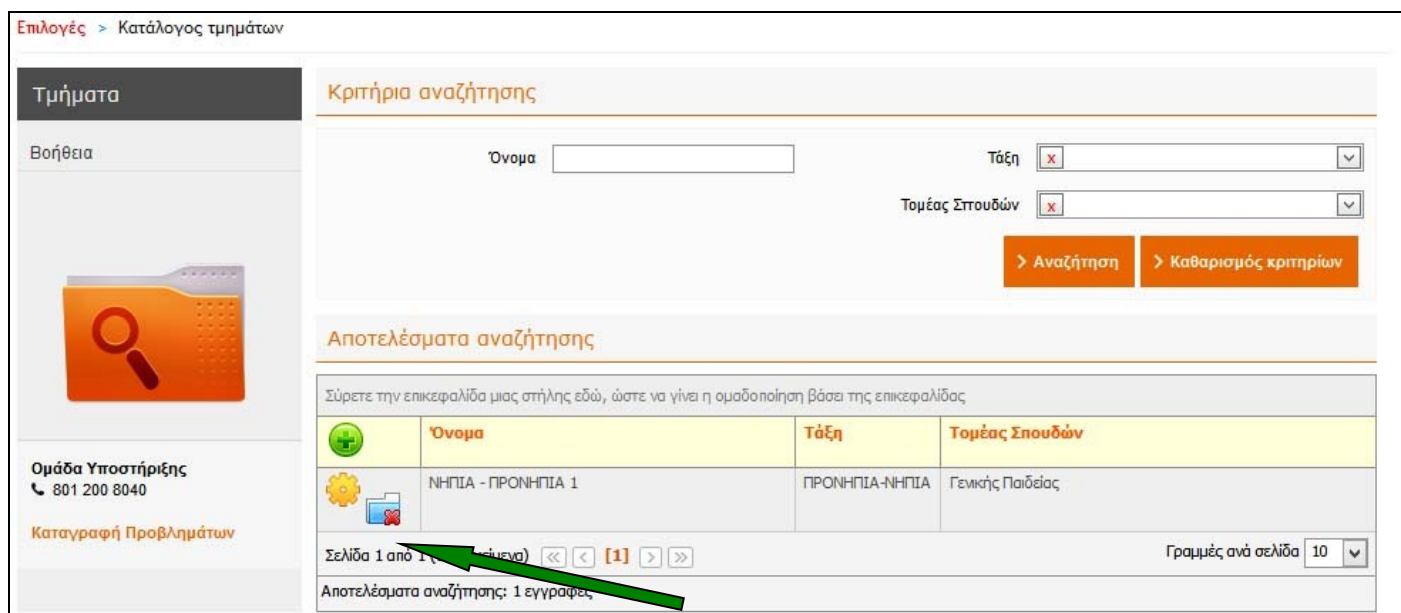
Όπως και στο SURVEY, πρέπει να δηλώσουμε τα τμήματα που λειτουργούν στο Νηπιαγωγείο μας, ανάλογα με τον τύπο του (κλασικό ή ολοήμερο).

Ξεκινάμε κάνοντας κλικ στη **ΣΧΟΛΙΚΗ ΜΟΝΑΔΑ** και κατόπιν κλικ στη **Διαχείριση Τμημάτων**.



The screenshot shows the myschool website interface. The top navigation bar includes 'ΑΡΧΙΚΗ', 'ΦΟΡΕΙΣ', 'ΠΡΟΣΩΠΙΚΟ', 'ΣΧΟΛΙΚΗ ΜΟΝΑΔΑ' (highlighted in orange), 'ΜΑΘΗΤΕΣ', and 'ΑΝΑΦΟΡΕΣ'. The left sidebar has 'Επιλογές' with 'Διαχείριση Σχολικής μονάδας' and 'Διαχείριση' (highlighted in orange). The main content area lists several options: 'Διαχείριση Τμημάτων' (highlighted with a green arrow), 'Διαχείριση ομάδων συνδιδασκαλίας', 'Αναθέσεις Μαθημάτων σε Εκπαιδευτικούς', and 'Κενά Μαθημάτων'.

Αν εκεί υπάρχει κάποιο τμήμα, το διαγράφουμε πατώντας το εικονίδιο με το κόκκινο X. Θα δημιουργήσουμε εξ αρχής όλα τα τμήματα.



The screenshot shows the 'Κατάλογος τμημάτων' page. It features search filters for 'Όνομα', 'Τάξη', and 'Τομέας Σπουδών'. Below the filters are 'Αναζήτηση' and 'Καθαρισμός κριτηρίων' buttons. The 'Αποτελέσματα αναζήτησης' section shows a table with one result: 'ΝΗΠΙΑ - ΠΡΟΝΗΠΙΑ 1' in the 'ΠΡΟΝΗΠΙΑ-ΝΗΠΙΑ' class, 'Γενικής Παιδείας' subject. A green arrow points to the '1' in the pagination 'Σελίδα 1 από 1 (1 εγγραφή)'. The bottom of the page shows 'Αποτελέσματα αναζήτησης: 1 εγγραφές'.

Η ορολογία έχει ως εξής: **Γενικής Παιδείας** χαρακτηρίζονται τα πρωινά τμήματα, ενώ **Ολοήμερο Νηπιαγωγείου** τα τμήματα που λειτουργούν μετά τις 12 το μεσημέρι.

Ας δώσουμε ενδεικτικά κάποιες ονομασίες:

1. Κλασικό Νηπιαγωγείο με ένα τμήμα: Το τμήμα μπορεί να λέγεται **ΚΛΑΣΙΚΟ**. Αν έχει δύο κλασικά τμήματα, αυτά θα λέγονται **ΚΛΑΣΙΚΟ 1** και **ΚΛΑΣΙΚΟ 2**.

2. Ολοήμερο Νηπιαγωγείο με ένα κλασικό και ένα ολοήμερο τμήμα: Εδώ θα δημιουργήσουμε τρία τμήματα. Το κλασικό τμήμα, όπως προηγουμένως, θα το καταχωρίσουμε ως **ΚΛΑΣΙΚΟ**. Το ολοήμερο τμήμα, αφού λειτουργεί σε δύο βάρδιες, θα το δηλώσουμε ως **ΟΛΟΗΜΕΡΟ (Α ΒΑΡΔΙΑ)** και **ΟΛΟΗΜΕΡΟ (Β ΒΑΡΔΙΑ)**.

3. Ολοήμερο Νηπιαγωγείο με δύο ολοήμερα τμήματα: Προφανώς θα δημιουργήσουμε τέσσερα τμήματα:

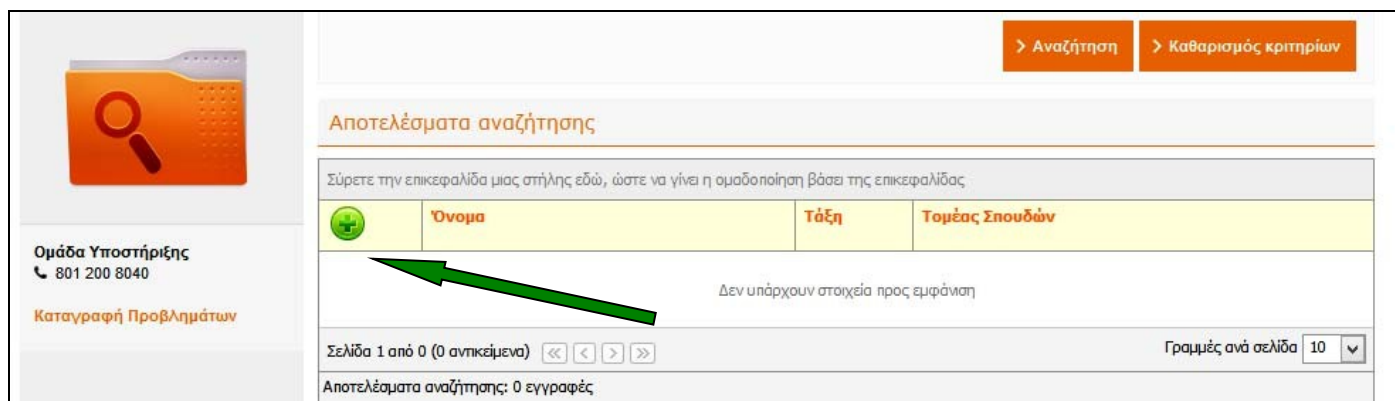
ΟΛΟΗΜΕΡΟ 1 (Α ΒΑΡΔΙΑ)

ΟΛΟΗΜΕΡΟ 1 (Β ΒΑΡΔΙΑ)

ΟΛΟΗΜΕΡΟ 2 (Α ΒΑΡΔΙΑ)


ΟΛΟΗΜΕΡΟ 2 (Β ΒΑΡΔΙΑ)

Ξεκινάμε. Ας ασχοληθούμε με το παράδειγμα 2, ενός Νηπιαγωγείου με ένα κλασικό και ένα ολοήμερο τμήμα. Θα δημιουργήσουμε πρώτα το κλασικό τμήμα. Κάνουμε κλικ στο πράσινο εικονίδιο (**Προσθήκη τμήματος**).



Αποτελέσματα αναζήτησης

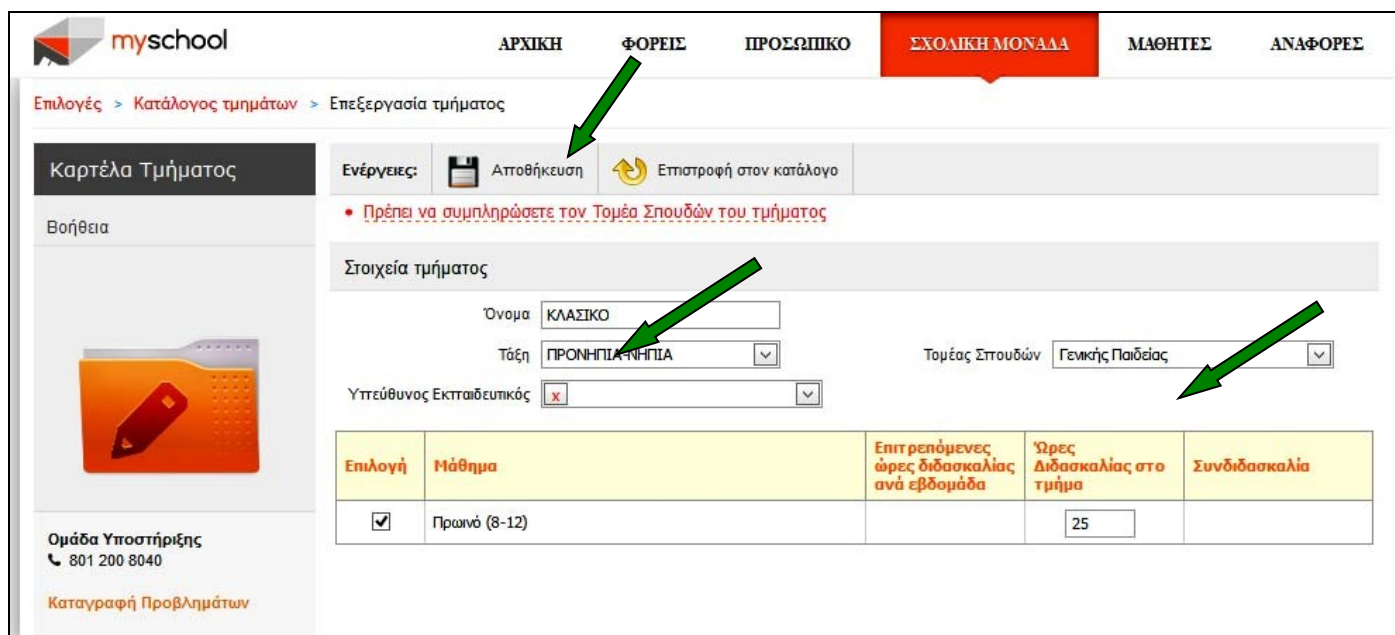
Σύρτε την επικεφαλίδα μιας στήλης εδώ, ώστε να γίνει η ομαδοποίηση βάσει της επικεφαλίδας

	Όνομα	Τάξη	Τομέας Σπουδών
Δεν υπάρχουν στοιχεία προς εμφάνιση			

Σελίδα 1 από 0 (0 ανικείμενα) << < > >> Γραμμές ανά σελίδα 10

Αποτελέσματα αναζήτησης: 0 εγγραφές

Στην καρτέλα που ανοίγει γράφουμε **ΚΛΑΣΙΚΟ** στο όνομα και επιλέγουμε **ΠΡΟΝΗΠΙΑ – ΝΗΠΙΑ** (με δεδομένο ότι τα τμήματά μας απαρτίζονται από νήπια και προνήπια) και **Γενικής Παιδείας**. Ώρες διδασκαλίας βάζουμε 25. Μπορούμε επίσης να ορίσουμε και τον υπεύθυνο εκπαιδευτικό για το συγκεκριμένο τμήμα. Πατάμε **Αποθήκευση**.





myschool

Επιλογές > Κατάλογος τμημάτων > Επεξεργασία τμήματος

Καρτέλα Τμήματος

Βοήθεια

Ενέργειες:  Αποθήκευση  Επιστροφή στον κατάλογο

• Πρέπει να συμπληρώσετε τον Τομέα Σπουδών του τμήματος

Στοιχεία τμήματος

Όνομα ΚΛΑΣΙΚΟ

Τάξη ΠΡΟΝΗΠΙΑ – ΝΗΠΙΑ

Τομέας Σπουδών Γενικής Παιδείας

Υπεύθυνος Εκπαιδευτικός x

Επιλογή	Μάθημα	Επιτρεπόμενες ώρες διδασκαλίας ανά εβδομάδα	Ώρες Διδασκαλίας στο τμήμα	Συνδιδασκαλία
<input checked="" type="checkbox"/>	Πρωινό (8-12)		25	

Ομάδα Υποστήριξης 801 200 8040

Καταγραφή Προβλημάτων

Συνεχίζουμε στο ολοήμερο. Δημιουργούμε πρώτα το πρωινό τμήμα του ολοήμερου (ΟΛΟΗΜΕΡΟ – Α ΒΑΡΔΙΑ).

Κάνουμε κλικ στο πράσινο εικονίδιο...

Αποτελέσματα αναζήτησης

Σύρετε την επικεφαλίδα της στήλης εδώ, ώστε να γίνει η ομαδοποίηση βάσει της επικεφαλίδας

+	Όνομα	Τάξη	Τομέας Σπουδών
	ΚΛΑΣΙΚΟ	ΠΡΟΝΗΠΙΑ-ΝΗΠΙΑ	Γενικής Παιδείας

Σελίδα 1 από 1 (1 αντικείμενα) << < [1] > >> Γραμμές ανά σελίδα 10

Αποτελέσματα αναζήτησης: 1 εγγραφές

... και εργαζόμαστε όπως προηγουμένως. Γράφουμε **ΟΛΟΗΜΕΡΟ (Α ΒΑΡΔΙΑ)** στο όνομα, επιλέγουμε **ΝΗΠΙΑ – ΠΡΟΝΗΠΙΑ** και **Γενικής Παιδείας** (αφού μιλάμε για πρωινό τμήμα), ώρες 25 και όνομα εκπαιδευτικού. Αποθηκεύουμε.

myschool

ΑΡΧΙΚΗ ΦΟΡΕΙΣ ΠΡΟΣΩΠΙΚΟ **ΣΧΟΛΙΚΗ ΜΟΝΑΔΑ** ΜΑΘΗΤΕΣ ΑΝΑΦΟΡΕΣ

Επιλογές > Κατάλογος τμημάτων > Επεξεργασία τμήματος

Καρτέλα Τμήματος

Βοήθεια

Ενέργειες: Αποθήκευση Επιστροφή στον κατάλογο

• Πρέπει να συμπληρώσετε τον Τομέα Σπουδών του τμήματος

Στοιχεία τμήματος

Όνομα ΟΛΟΗΜΕΡΟ (Α ΒΑΡΔΙΑ)

Τάξη ΠΡΟΝΗΠΙΑ-ΝΗΠΙΑ

Τομέας Σπουδών Γενικής Παιδείας

Υπεύθυνος Εκπαιδευτικός

Επιλογή	Μάθημα	Επιτρεπόμενες ώρες διδασκαλίας ανά εβδομάδα	Ώρες Διδασκαλίας στο τμήμα	Συνδιδασκαλία
<input checked="" type="checkbox"/>	Πρωινό (8-12)		25	

Μας έμεινε το απογευματινό τμήμα του ολοήμερου. Όνομα βάζουμε **ΟΛΟΗΜΕΡΟ (Β ΒΑΡΔΙΑ)** και επιλέγουμε τομέα σπουδών **Ολοήμερου Νηπιαγωγείου**. Το καινούργιο κελί που βλέπουμε εδώ είναι η «Διδακτική Ζώνη», η ώρα δηλαδή που σχολάζει το τμήμα. Επιλέγουμε **Διδακτική Ζώνη 4**. Αποθηκεύουμε.

myschool

ΑΡΧΙΚΗ ΦΟΡΕΙΣ ΠΡΟΣΩΠΙΚΟ **ΣΧΟΛΙΚΗ ΜΟΝΑΔΑ** ΜΑΘΗΤΕΣ ΑΝΑΦΟΡΕΣ

Επιλογές > Κατάλογος τμημάτων > Επεξεργασία τμήματος

Καρτέλα Τμήματος

Βοήθεια

Ενέργειες: Αποθήκευση Επιστροφή στον κατάλογο

• Πρέπει να συμπληρώσετε τον Τομέα Σπουδών του τμήματος

Στοιχεία τμήματος

Όνομα ΟΛΟΗΜΕΡΟ (Β ΒΑΡΔΙΑ)

Τάξη ΠΡΟΝΗΠΙΑ-ΝΗΠΙΑ

Τομέας Σπουδών Ολοήμερου Νηπιαγωγείου

Υπεύθυνος Εκπαιδευτικός

Διδακτική Ζώνη Διδακτική Ζώνη 4

Επιλογή	Μάθημα	Επιτρεπόμενες ώρες διδασκαλίας ανά εβδομάδα	Ώρες Διδασκαλίας στο τμήμα	Συνδιδασκαλία
<input checked="" type="checkbox"/>	Απογευματινό (12-4)		25	

Να τα τμήματά μας:

Σύρτε την επικεφαλίδα μιας στήλης εδώ, ώστε να γίνει η ομαδοποίηση βάσει της επικεφαλίδας

	Όνομα	Τάξη	Τομέας Σπουδών
	ΚΛΑΣΙΚΟ	ΠΡΟΝΗΠΙΑ-ΝΗΠΙΑ	Γενικής Παιδείας
	ΟΛΟΗΜΕΡΟ (Α ΒΑΡΔΙΑ)	ΠΡΟΝΗΠΙΑ-ΝΗΠΙΑ	Γενικής Παιδείας
	ΟΛΟΗΜΕΡΟ (Β ΒΑΡΔΙΑ)	ΠΡΟΝΗΠΙΑ-ΝΗΠΙΑ	Ολοήμερου Νηπιαγωγείου

Σελίδα 1 από 1 (3 αντικείμενα) << < [1] > >> Γραμμές ανά σελίδα 10

Αποτελέσματα αναζήτησης: 3 εγγραφές

ΚΑΤΑΝΟΜΗ ΤΩΝ ΠΑΙΔΙΩΝ ΑΝΑ ΤΜΗΜΑ

Για να κατανείμουμε τα παιδιά ανά τμήμα, πάμε **Μαθητές, Εγγραφές μαθητών, Κατανομή μαθητών σε τμήματα**.

The screenshot shows the myschool website with the following elements:

- Navigation menu: ΑΡΧΙΚΗ, ΦΟΡΕΙΣ, ΠΡΟΣΩΠΙΚΟ, ΣΧΟΛΙΚΗ ΜΟΝΑΔΑ, **ΜΑΘΗΤΕΣ**, ΑΝΑΦΟΡΕΣ
- Left sidebar (Επιλογές): Διαχείριση Μαθητών, Στοιχεία μαθητή, **Εγγραφές μαθητών** (highlighted with a green arrow and '2'), Απουσίες, Βοήθεια
- Main content area:
 - 1. **Νέες εγγραφές μαθητών**: Για να καταχωρήσετε νέες εγγραφές μαθητών στο σχολείο σας.
 - 2. **Αίτηση μετεγγραφής**: Για να καταχωρήσετε αίτηση μετεγγραφής μαθητών του δικού σας σχολείου προς άλλο σχολείο.
 - 3. **Επεξεργασία αιτήσεων μετεγγραφής**: Για να ελέγξετε τις αιτήσεις μετεγγραφής μαθητών από άλλα σχολεία προς το δικό σας και να τροχωρήσετε στην αποδοχή ή στην απόρριψη τους.
 - 4. **Κατανομή μαθητών σε τμήματα**: Για να κάνετε μαζική κατανομή των μαθητών στα τμήματα της τάξης τους (highlighted with a green arrow and '3').
 - 5. **Εισαγωγή μαθητών από αρχείο excel**: Για να κάνετε μαζική εισαγωγή μαθητών στην αρχή της χρονιάς.
- Bottom left: Ομάδα Υποστήριξης 801 200 8040, Καταγραφή Προβλημάτων

Για τα παιδιά του κλασικού, βάζουμε **ΠΡΟΝΗΠΙΑ-ΝΗΠΙΑ** (αφού τα τμήματά μας είναι μικτά) και **Γενικής Παιδείας**.

The screenshot shows the 'Κατανομή μαθητών σε τμήματα' form with the following details:

- Left sidebar: **Εισαγωγή μαθητών σε Τμήματα**, Βοήθεια
- Form fields:
 - Ενέργειες: Αποθήκευση
 - Τάξη εγγραφής: ΠΡΟΝΗΠΙΑ-ΝΗΠΙΑ
 - Τύπος τμήματος: (dropdown menu)
- Table:

Αρ. Μητρώου	Επώνυμο	Όνομα
Δεν έχει ανατεθεί τμήμα στο μαθητή ή στο τμήμα του δεν έχουν δηλωθεί μαθητές		
- Dropdown menu for 'Τύπος τμήματος':
 - Γενικής Παιδείας
 - Ολοήμερου Νηπιαγωγείου
 - Πρωινή Ζώνη
 - Ενταξης
 - Ενίσχυσης της ελληνομάθειας (ΑΠΘ)
 - Προπαρασκευαστικό Ταγγανοπαίδων

Στον πίνακα που εμφανίζεται τσεκάρουμε αναλόγως. Μόλις τελειώσουμε, πατάμε **Αποθήκευση**.

Επιλογές > Κατανομή μαθητών σε τμήματα

Εισαγωγή μαθητών σε Τμήματα

Ενέργειες: Αποθήκευση

Τάξη εγγραφής: ΠΡΟΝΗΠΙΑ-ΝΗΠΙΑ

Τύπος Τμήματος: Γενικής Παιδείας

Αρ. Μητρώου	Επώνυμο	Όνομα	ΚΛΑΣΙΚΟ
15			<input type="checkbox"/>
46			<input type="checkbox"/>
20			<input type="checkbox"/>
29			<input type="checkbox"/>
39			<input type="checkbox"/>
13			<input type="checkbox"/>

Για τα παιδιά του ολοήμερου τμήματος εργαζόμαστε όπως προηγουμένως, επιλέγοντας όμως στον τύπο τμήματος την τιμή **Ολοήμερου Νηπιαγωγείου**.

Εισαγωγή μαθητών σε Τμήματα

Ενέργειες: Αποθήκευση

Τάξη εγγραφής: ΠΡΟΝΗΠΙΑ-ΝΗΠΙΑ

Τύπος Τμήματος:

- Γενικής Παιδείας
- Ολοήμερου Νηπιαγωγείου**
- Πρωινή Ζώνη
- Ένταξης
- Ενίσχυσης της ελληνομάθειας (ΑΠΘ)
- Προπαρασκευαστικό Ταγγανοπαίδων

Τσεκάρουμε και αποθηκεύουμε.

Εισαγωγή μαθητών σε Τμήματα

Ενέργειες: Αποθήκευση

Τάξη εγγραφής: ΠΡΟΝΗΠΙΑ-ΝΗΠΙΑ

Τύπος Τμήματος: Ολοήμερου Νηπιαγωγείου

Αρ. Μητρώου	Επώνυμο	Όνομα	ΟΛΟΗΜΕΡΟ (Α ΒΑΡΔΙΑ)	ΟΛΟΗΜΕΡΟ (Β ΒΑΡΔΙΑ)
15			<input type="checkbox"/>	<input type="checkbox"/>
46			<input type="checkbox"/>	<input type="checkbox"/>
20			<input type="checkbox"/>	<input type="checkbox"/>
29			<input type="checkbox"/>	<input type="checkbox"/>
39			<input type="checkbox"/>	<input type="checkbox"/>
13			<input type="checkbox"/>	<input type="checkbox"/>
33			<input type="checkbox"/>	<input type="checkbox"/>
17			<input type="checkbox"/>	<input type="checkbox"/>
45			<input type="checkbox"/>	<input type="checkbox"/>

Ομάδα Υποστήριξης
801 200 8040

Καταγραφή Προβλημάτων

ΣΗΜΕΙΩΣΗ: Ο ανωτέρω πίνακας αφορά νηπιαγωγείο με δύο ολοήμερα τμήματα.