

ΔΗΜΙΟΥΡΓΙΑ ΤΜΗΜΑΤΩΝ ΠΡΩΙΝΟΥ ΠΡΟΓΡΑΜΜΑΤΟΣ – ΚΑΤΑΝΟΜΗ ΜΑΘΗΤΩΝ

Τα τμήματα της σχολικής μονάδας τα βλέπουμε πηγαίνοντας **ΣΧΟΛΙΚΗ ΜΟΝΑΔΑ – Διαχείριση Τμημάτων**.

Για να δημιουργήσουμε ένα καινούργιο τμήμα, κάνουμε κλικ στο πράσινο εικονίδιο με το πρόσημο + .

Στη σελίδα που ανοίγει πρέπει να συμπληρώσουμε το όνομα του τμήματος, να δηλώσουμε ποια από τις έξι τάξεις αφορά και τι είδους τμήμα είναι (πρωινό, ολοήμερο, τμήμα ένταξης, πρωινής ζώνης κλπ). Τα πρωινά τμήματα χαρακτηρίζονται ως **Γενικής Παιδείας** και **Γενικής Παιδείας ΕΑΕΠ**, ανάλογα με τον τύπο του σχολείου. Συμπληρώνουμε τα απαιτούμενα κελιά και πατάμε «Αποθήκευση».

Για να τροποποιήσουμε τα στοιχεία οποιουδήποτε τμήματος, πατάμε το κίτρινο γρανάτζι μπροστά από το όνομά του. Για να διαγράψουμε ένα τμήμα, πατάμε το εικονίδιο με τον μπλε φάκελο και το κόκκινο X.

Αποτελέσματα αναζήτησης

Σύρετε την επικεφαλίδα μιας στήλης εδώ, ώστε να γίνει η ομαδοποίηση βάσει της επικεφαλίδας

	Όνομα	Τάξη	Τομέας Σπουδών
	A1	A	Γενικής Παιδείας

Κάτι άλλο που πρέπει να ελέγξουμε στην καρτέλα του τμήματος που δημιουργήσαμε είναι ο αριθμός των ωρών ανά μάθημα που προβλέπονται για τη συγκεκριμένη τάξη. Το βήμα αυτό είναι απαραίτητο, ώστε να μπορούμε στη συνέχεια να κάνουμε την ανάθεση των ωρών στους εκπαιδευτικούς. Μπαίνουμε στην καρτέλα του τμήματος πατώντας το κίτρινο γρανάτζι, ελέγχουμε / τροποποιούμε τις ώρες και πατάμε «Αποθήκευση».

Καρτέλα Τμήματος
Ενέργειες: Αποθήκευση Επιστροφή στον κατάλογο

Βοήθεια

Όνομα

Τάξη

Υπεύθυνος Εκπαιδευτικός

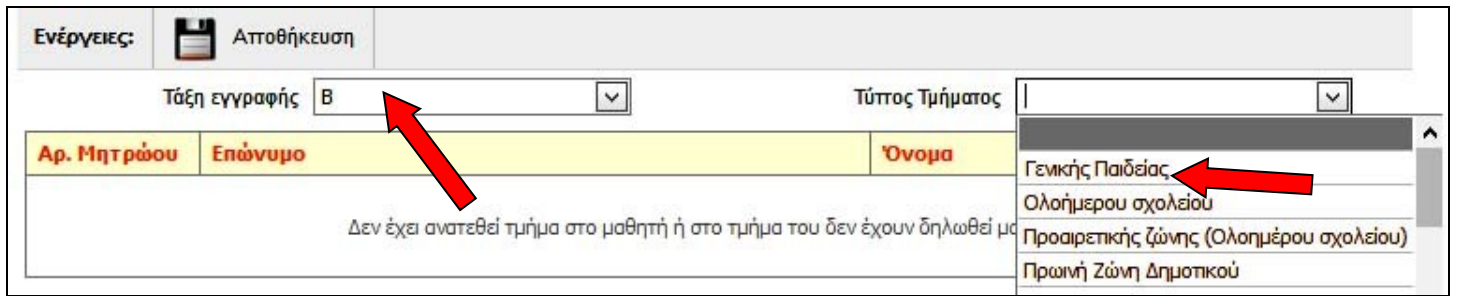
Τομέας Σπουδών


Επιλογή	Μάθημα	Επιτρεπόμενες ώρες διδασκαλίας ανά εβδομάδα	Ώρες Διδασκαλίας στο τμήμα	Διπλασιασμός ωρών	Συνδιδασκαλία
<input checked="" type="checkbox"/>	Ευέλικτη Ζώνη: Βιομηχανικές Δράσεις	3 έως 3	<input type="text" value="3"/>	<input type="checkbox"/>	
<input checked="" type="checkbox"/>	Γλώσσα	9 έως 9	<input type="text" value="9"/>	<input type="checkbox"/>	
<input checked="" type="checkbox"/>	Μαθηματικά	4 έως 4	<input type="text" value="4"/>	<input type="checkbox"/>	
<input checked="" type="checkbox"/>	Μελέτη Περιβάλλοντος	4 έως 4	<input type="text" value="4"/>	<input type="checkbox"/>	
<input checked="" type="checkbox"/>	Φυσική Αγωγή	2 έως 2	<input type="text" value="2"/>	<input type="checkbox"/>	
<input checked="" type="checkbox"/>	Εικαστικά	<= 2	<input type="text" value="2"/>	<input type="checkbox"/>	
<input checked="" type="checkbox"/>	Μουσική	1 έως 1	<input type="text" value="1"/>	<input type="checkbox"/>	
<input checked="" type="checkbox"/>	Θεατρική Αγωγή	<= 2	<input type="text" value="0"/>	<input type="checkbox"/>	

Για να επιστρέψουμε στον πίνακα που εμφανίζει όλα τα τμήματα της σχολικής μονάδας, πατάμε **Επιστροφή στον κατάλογο**.

ΚΑΤΑΝΟΜΗ ΤΩΝ ΜΑΘΗΤΩΝ ΣΤΑ ΠΡΩΙΝΑ ΤΜΗΜΑΤΑ

Αφού έχουμε εισαγάγει τα ονόματα των μαθητών στο Myschool, προχωρούμε στην κατανομή τους ανά τμήμα. Ακολουθούμε τη διαδρομή **ΜΑΘΗΤΕΣ – Εγγραφές μαθητών – Κατανομή μαθητών σε τμήματα**. Επιλέγουμε την τάξη και τον τύπο του τμήματος (Γενικής Παιδείας ή Γενικής Παιδείας ΕΑΕΠ, αναλόγως)...



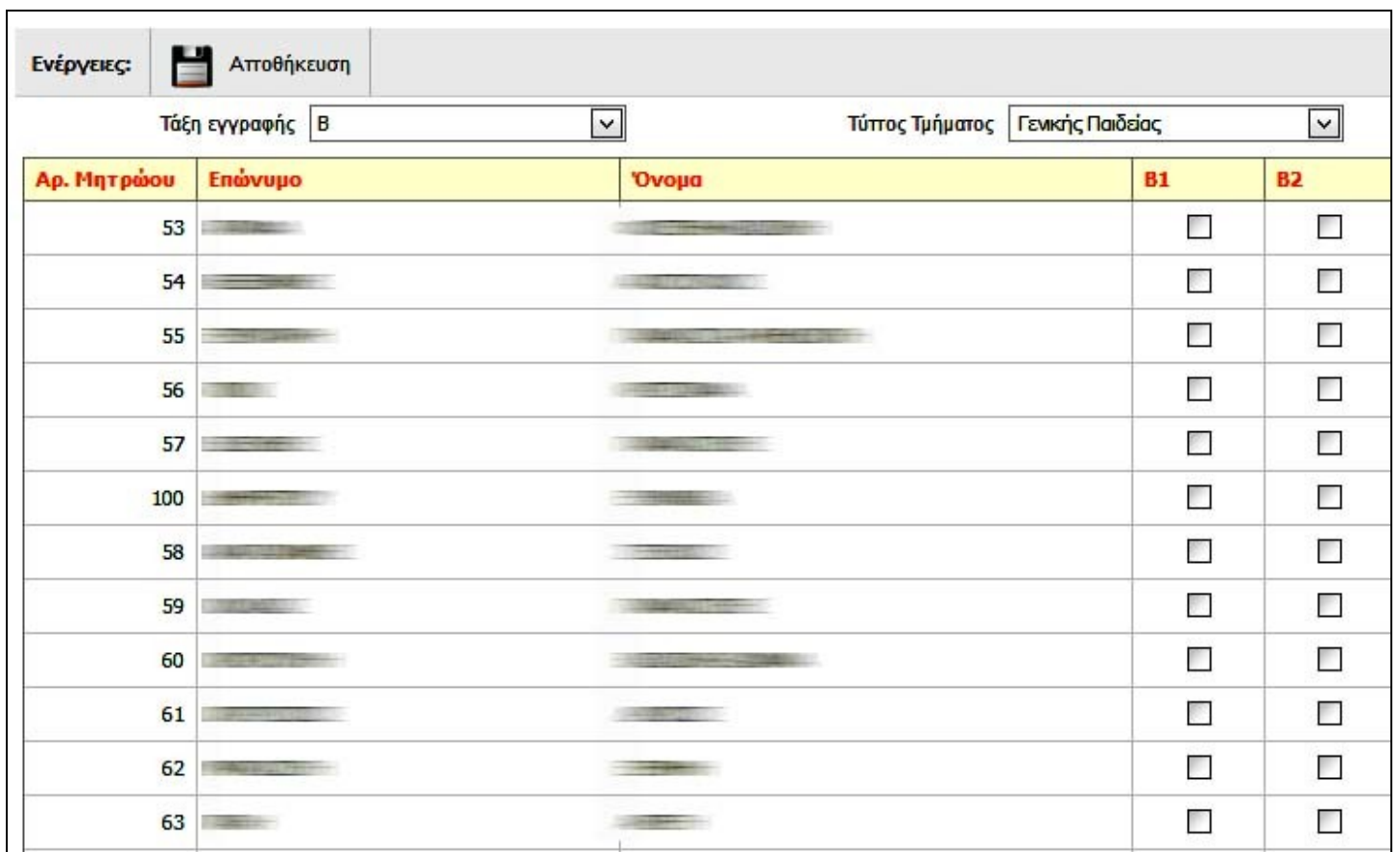
Ενέργειες:  Αποθήκευση

Τάξη εγγραφής: B

Τύπος Τμήματος: Γενικής Παιδείας

Αρ. Μητρώου	Επώνυμο	Όνομα
Δεν έχει ανατεθεί τμήμα στο μαθητή ή στο τμήμα του δεν έχουν δηλωθεί μαθητές		

... και εμφανίζεται ο πίνακας, στον οποίο κάνουμε την κατανομή των μαθητών σε τμήματα τσεκάροντας τα αντίστοιχα κουτάκια :



Αρ. Μητρώου	Επώνυμο	Όνομα	B1	B2
53			<input type="checkbox"/>	<input type="checkbox"/>
54			<input type="checkbox"/>	<input type="checkbox"/>
55			<input type="checkbox"/>	<input type="checkbox"/>
56			<input type="checkbox"/>	<input type="checkbox"/>
57			<input type="checkbox"/>	<input type="checkbox"/>
100			<input type="checkbox"/>	<input type="checkbox"/>
58			<input type="checkbox"/>	<input type="checkbox"/>
59			<input type="checkbox"/>	<input type="checkbox"/>
60			<input type="checkbox"/>	<input type="checkbox"/>
61			<input type="checkbox"/>	<input type="checkbox"/>
62			<input type="checkbox"/>	<input type="checkbox"/>
63			<input type="checkbox"/>	<input type="checkbox"/>

Πατάμε «Αποθήκευση» και επαναλαμβάνουμε για τις υπόλοιπες τάξεις.